



El impacto de las políticas sociales en la reducción del abandono escolar en la Argentina

Diputada Alicia Tabarés de González Hueso

Educación **primaria obligatoria y gratuita** en la Argentina: año 1884

Educación **secundaria gratuita** (no obligatoria): año 1884

Educación **universitaria gratuita**: año 1949

Educación **secundaria obligatoria**: año 2006

No bastan la obligatoriedad ni
la gratuidad para evitar el
abandono escolar.

"Si un chico deserta, hay un sistema-país que fracasa".

(Silvina Gvirtz)

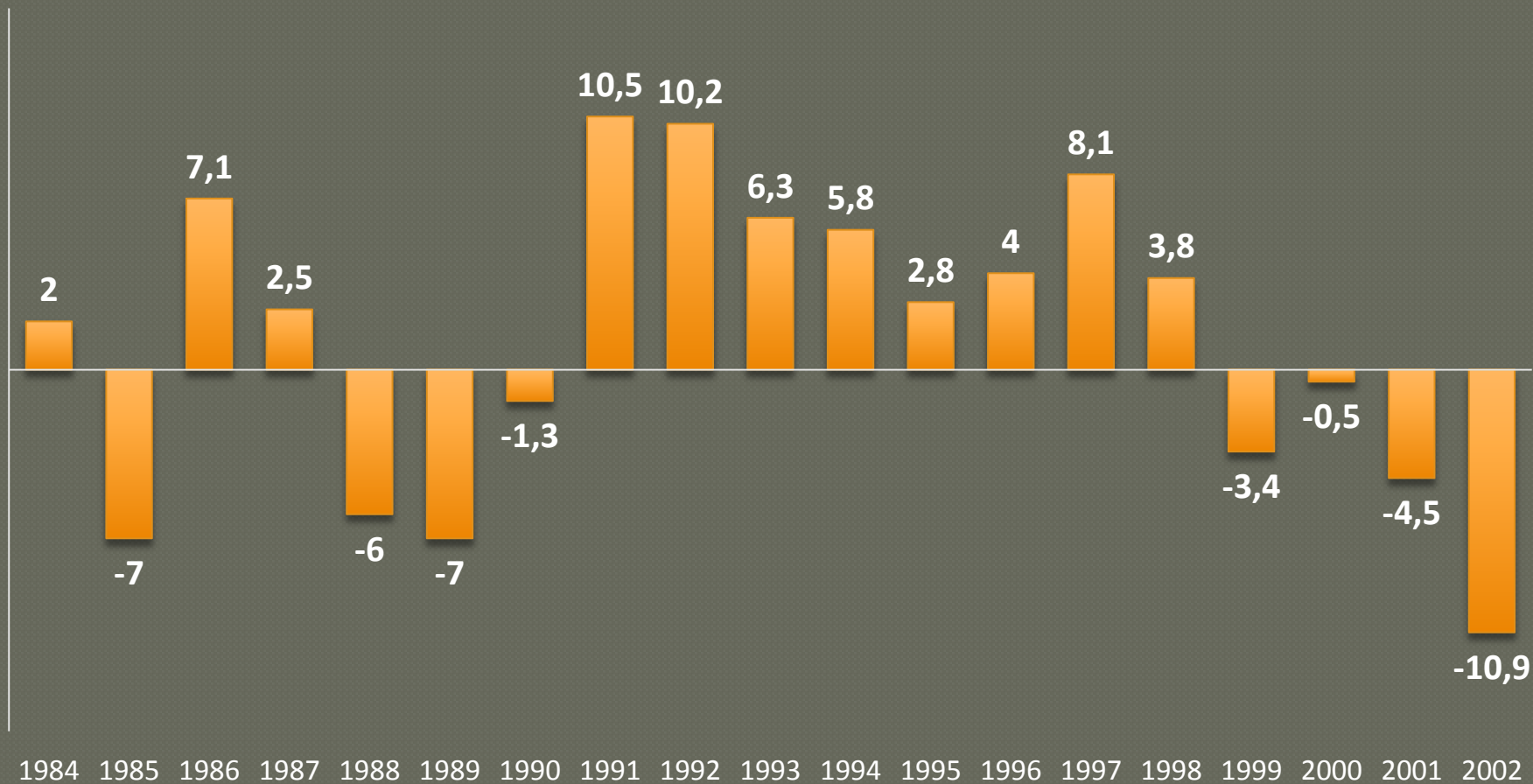
Asignación Universal por Hijo (AUH)

El Estado paga a quien detenta la patria potestad :

- Aproximadamente U\$S 50 mensuales por niño, niña o joven hasta un máximo de 5 y hasta los 18 años.
- Aproximadamente U\$S 200 mensuales si es discapacitado. Sin límite de edad.

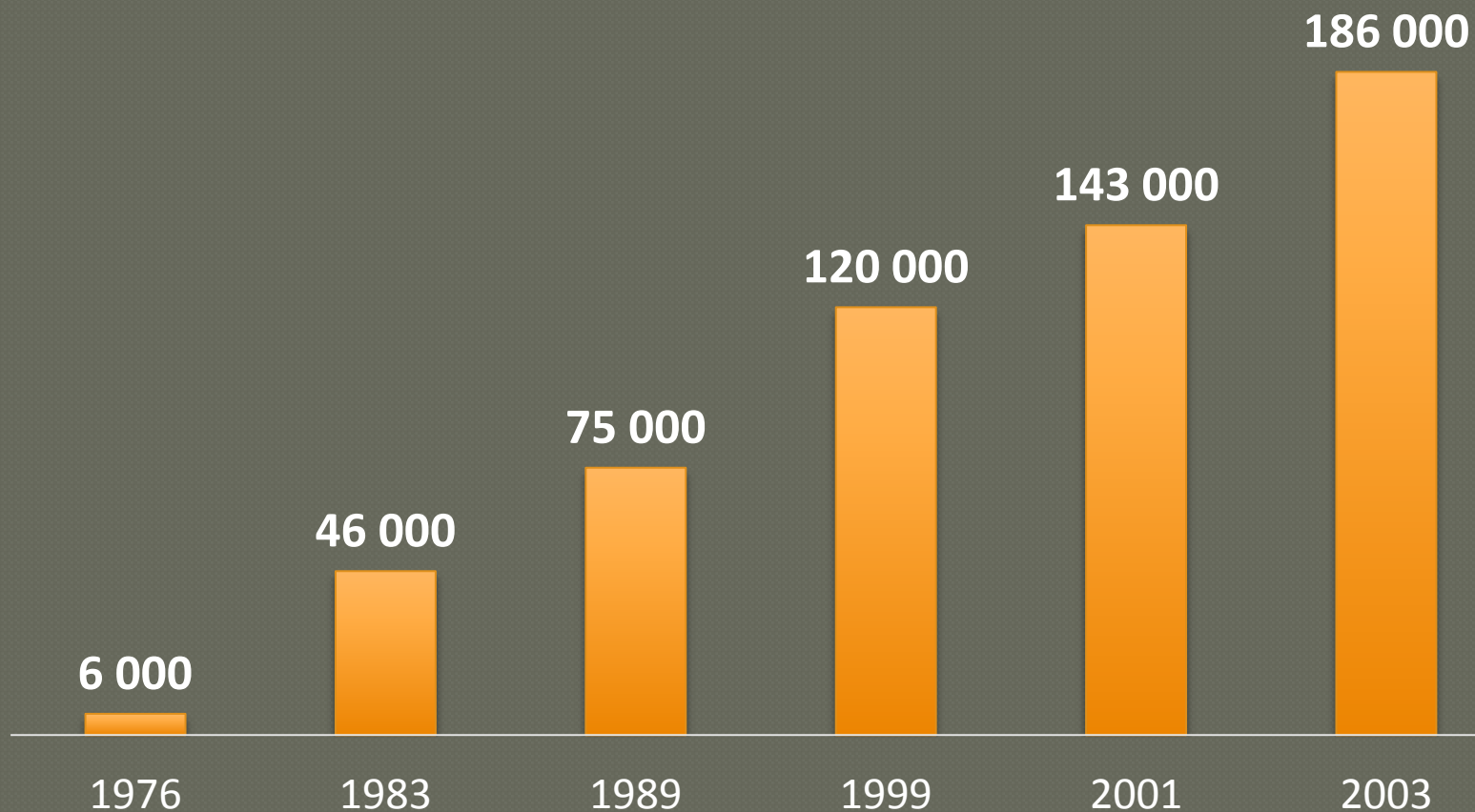
Como **contrapartida** deben exhibir al finalizar el ciclo lectivo la certificación de asistencia a la escuela.

Evolución del Producto Bruto Interno argentino 1984-2002

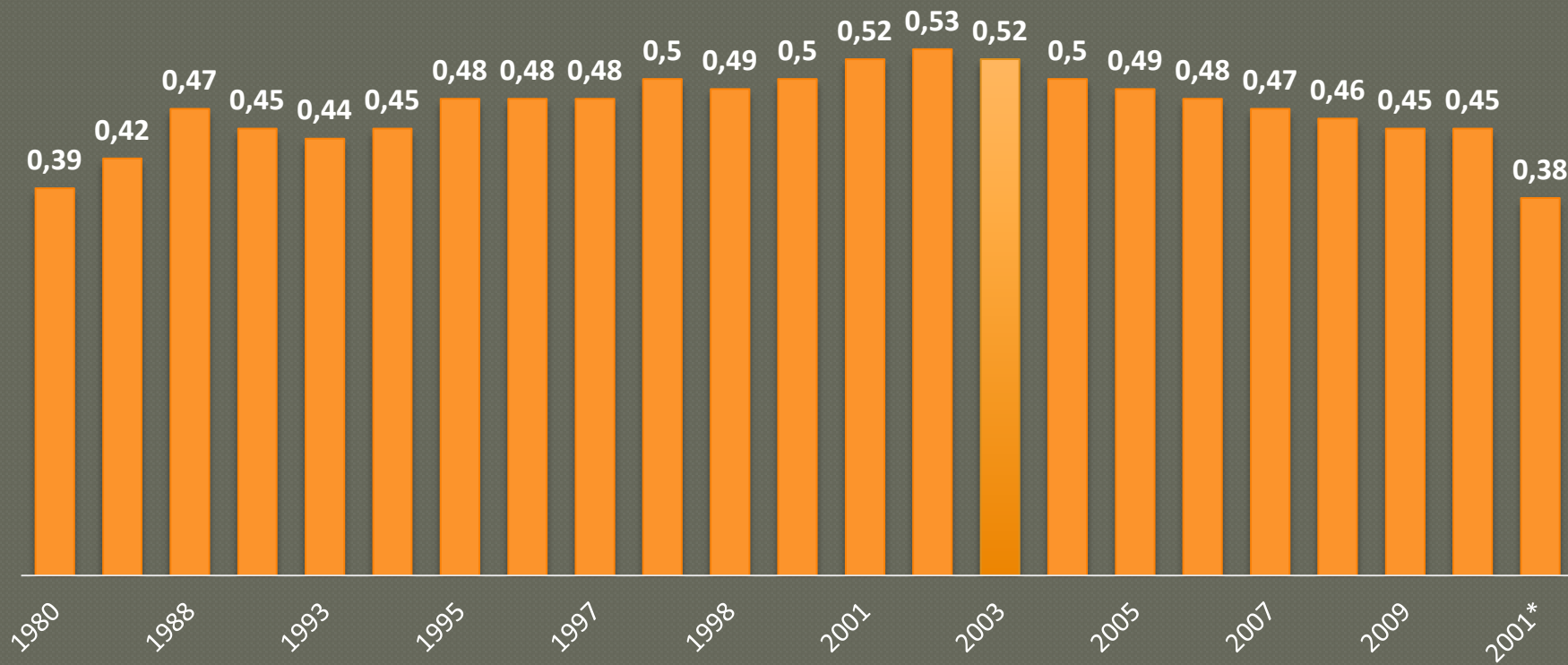


Evolución deuda pública argentina 1976-2003

■ Millones de U\$S

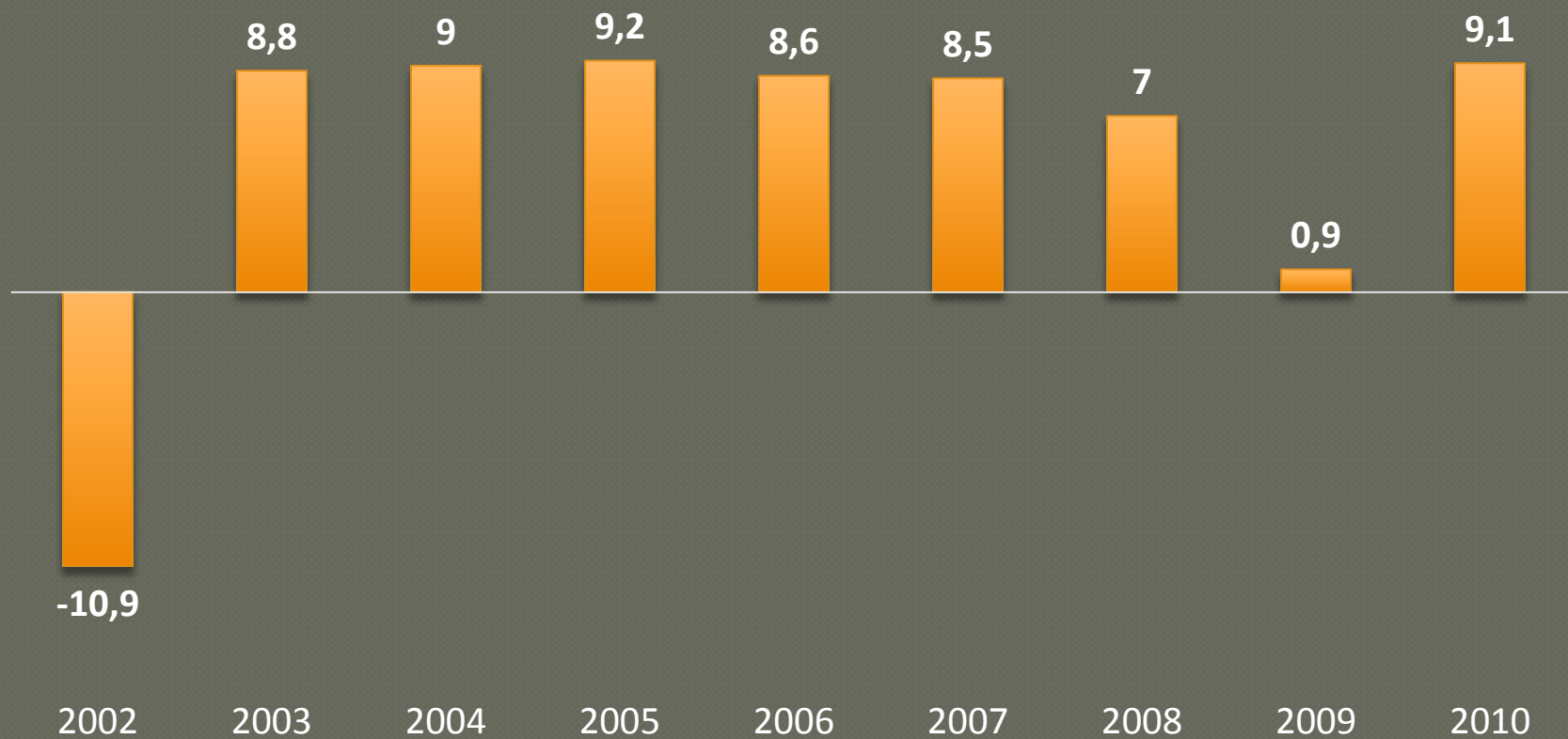


Coeficiente de Gini 1980-2011

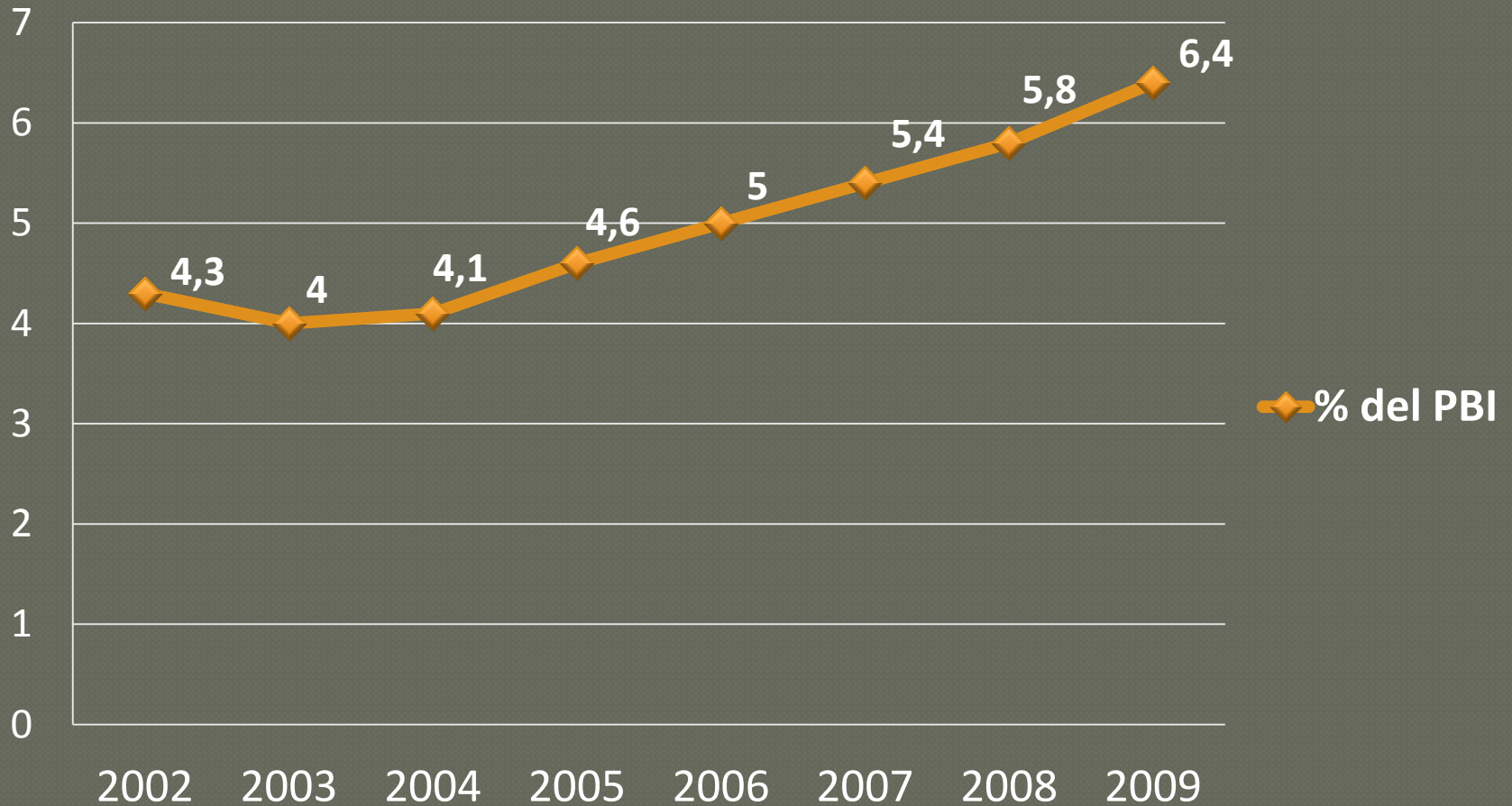


(*) Datos de marzo de 2011

Evolución del Producto Bruto Interno (PBI) 2002-2010



Evolución inversión en educación 2002-2009



Asignación Universal por Hijo (AUH)

Pueden acceder:

El o la responsable de niños, niñas y/o jóvenes hasta 18 años o sin límite de edad si fuera discapacitado, que sean:

- Trabajadores/as no registrados que ganen menos del salario mínimo.
- Desocupados.
- Trabajadores/as formales con ingresos por debajo del salario mínimo.
- Empleados/as del servicio doméstico.

Obligaciones

Los beneficiarios y las beneficiarias reciben mensualmente el 80% del monto asignado.

Para cobrar la totalidad de la AUH, al año se debe:

- presentar certificado de escolaridad de cada niño o niña
- haber cumplido con el plan de vacunación para los/as menores de 5 años

Resultados de la AUH

Los beneficiarios de asignaciones por hijo pasaron de 6,7 a 11,3 millones.

Se redujo la indigencia y la pobreza en los niños y niñas en un 65% y en adolescentes en un 18%.

Los indicadores de indigencia disminuyeron entre un 55 y un 70%.

Resultados de la AUH

Incremento promedio del
25% en la matrícula escolar.*

*Según estimaciones no oficiales.

Muchas gracias por vuestra atención...
