

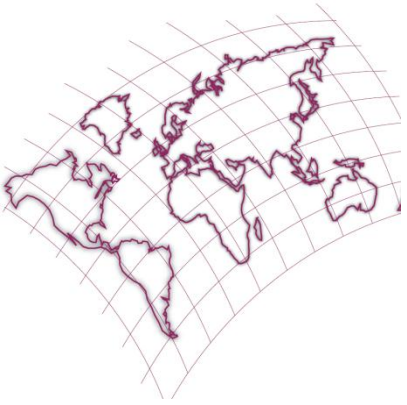


Jacques Drouin
8 de setembro de 2011

Observação Eleitoral Internacional

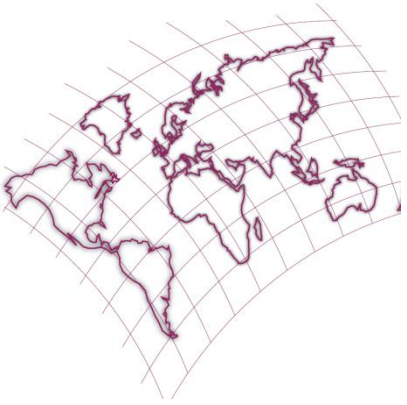


LE DIRECTEUR GÉNÉRAL
DES ÉLECTIONS DU QUÉBEC



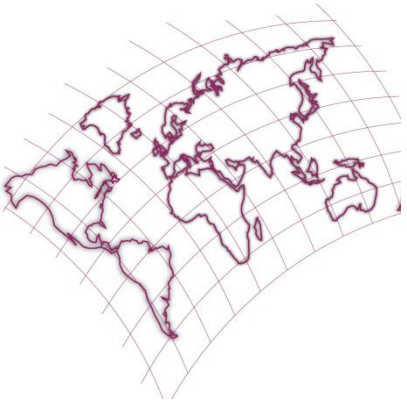
Roteiro da apresentação

1. Princípios de uma eleição justa e honesta, e principais etapas do processo eleitoral
2. Observação eleitoral: princípios e ética
3. Preparação para uma missão de observação eleitoral
4. Desenrolar da missão de observação eleitoral



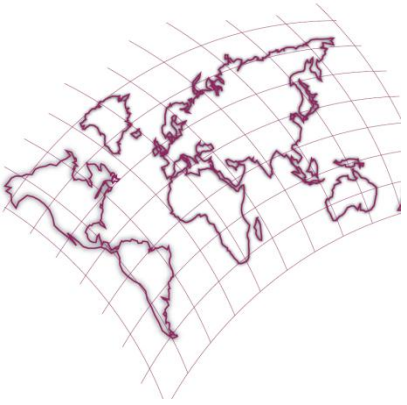
1.1 Princípios de uma eleição justa e honesta

- Liberdade de expressão e de associação
- Direito de reunião e direito à igualdade
- Voto livre e secreto
- Equidade, neutralidade e transparência por parte das autoridades eleitorais



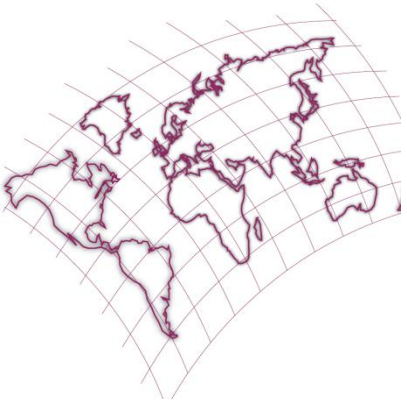
1.2 Principais etapas do processo eleitoral

- Inscrição dos eleitores
- Inscrição dos candidatos
- Campanha eleitoral
- Votação
- Apuração dos votos
- Publicação oficial dos resultados



2. Observação eleitoral: princípios e ética

1. Objetivos das missões de observação
2. Condições ideais para a observação eleitoral
3. Características dos observadores
4. Código ético dos observadores
5. Desafios enfrentados pelos observadores



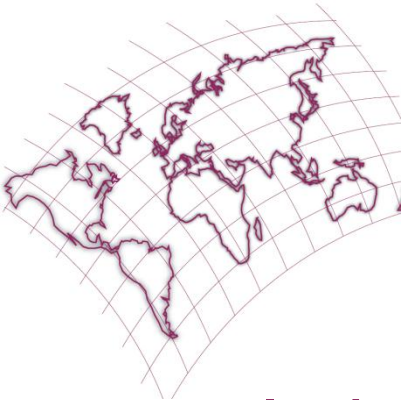
2.1 Objetivos das missões de observação eleitoral

- Favorecer a transparência do processo eleitoral
- Avaliar a integridade e a credibilidade do processo eleitoral
- Reforçar a confiança dos eleitores e dos candidatos
- Contribuir para a aceitação dos resultados
- Fornecer um testemunho sobre o desenrolar da votação



2.2 Condições para o êxito da observação eleitoral

- Convite e credenciamento dos observadores pelo país anfitrião
- Organismo de reputação internacional (ONU, UE, OIF, OEA, COPA, etc.)
- Liberdade de movimento e de observação
- Respeito da soberania do país anfitrião e da legislação vigente

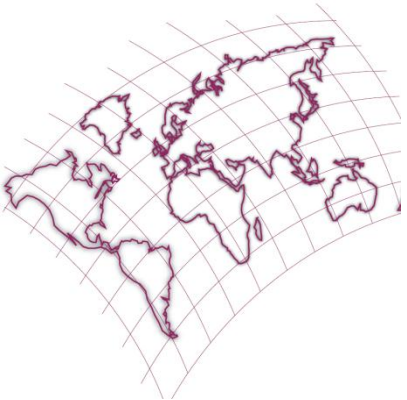


2.3 Qualidades de um observador

- Independência de espírito, imparcialidade e objetividade
- Conhecimento das regras e técnicas eleitorais
- Conhecimento do Estado anfitrião e de seu sistema eleitoral

* * * * *

Observação eleitoral por parlamentares



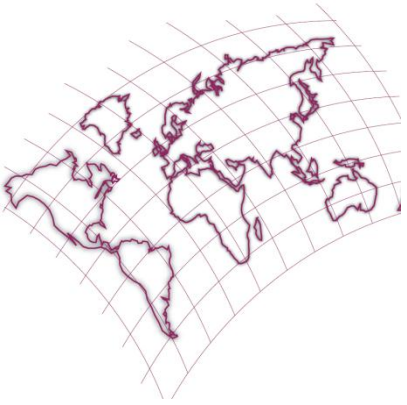
2.4 Código ético dos observadores

- Agir de forma neutra
- Respeitar a soberania do Estado
- Evitar situações em que haja conflito de interesses
- Relação com a mídia
- Redigir o relatório da missão com exatidão e objetividade



2.5 Desafios enfrentados pelos observadores

- O tempo necessário para preparar-se
- A instalação, o horário de trabalho e a duração da missão
- A representatividade e a validade das informações coletadas
- O estabelecimento de consensos



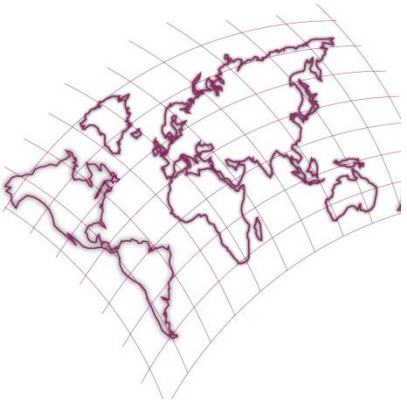
3. Préparation para uma missão de observação

1. Conhecimento do Estado anfitrião
2. Conhecimento do contexto legal, político e eleitoral



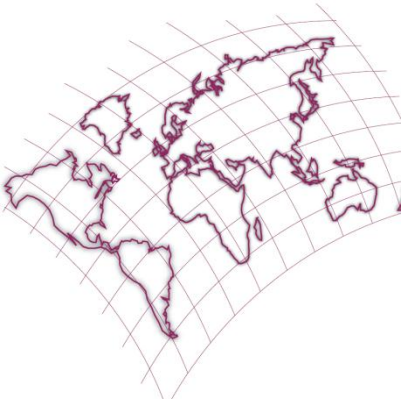
3.1 Conhecimento do país anfitrião

- História política e eleitoral
- Atualidade econômica e política
- Características da sociedade civil
- Intervenção de países estrangeiros e de organismos multilaterais
- Clima e geografia



3.2 Conhecimento do contexto legal, político e eleitoral

- É preciso familiarizar-se com:
 - a legislação
 - o sistema político e judiciário
 - o calendário das eleições
 - o organismo que administra as eleições
 - o desenrolar das eleições anteriores



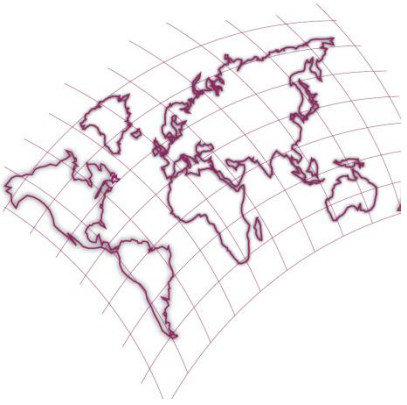
4. Desenrolar de uma missão de observação

1. Tipos de missão de observação
2. Atividades antes do dia da votação
3. Atividades de observação no dia da votação
4. Atividades após o dia da votação



4.1 Tipos de missão de observação

- De longo prazo
 - Pequeno grupo de peritos
 - Chegada algumas semanas antes da votação
 - Colaboração na coordenação da missão de curto prazo
- De curto prazo
 - Numerosos observadores
 - Chegada 1 semana antes da votação
 - Formação sobre observação eleitoral e sobre questões políticas
 - Encontro com os partidos políticos e com a sociedade civil
 - Observação no dia da votação
 - Comunicado à imprensa e relatório da missão



4.2 Atividades antes do dia da votação

- De 2 a 5 dias antes da votação
 - Atualização dos conhecimentos
 - Formação
 - Análise do ambiente eleitoral
 - Contatos com os partidos políticos
 - Observação das atividades pré-eleitorais



4.3 Atividades de observação no dia da votação

- Formação das equipes de observadores
- Deslocamento dos observadores para as diversas regiões do Estado
- Observação :
 - Abertura e organização das seções eleitorais
 - Comportamento do pessoal eleitoral
 - Comportamento dos eleitores
 - Apuração dos votos
 - Totalização dos votos e divulgação dos resultados



4.3 Atividades de observação no dia da votação

Durante a votação:

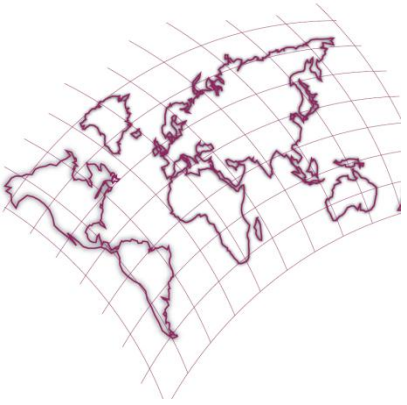
- Localização e horário de abertura das seções eleitorais
- Composição das mesas receptoras de votos
- As urnas estão vazias e lacradas?
- Integralidade da lista eleitoral e dos títulos de eleitor?
- Obstrução ao direito de voto, intimidação e violência?
- Qual é o tempo de espera para votar?
- O sigilo do voto está garantido?
- Existe um sistema de compra de votos?
- Hora de fechamento das seções eleitorais



4.3 Atividades de observação no dia da votação

Durante a apuração:

- Quem está presente e quem pode observar a apuração?
- As regras são suficientemente conhecidas e aplicadas pelo pessoal eleitoral?
- As cédulas não usadas ou rasuradas são contadas?
- Como o boletim de urna e os resultados são encaminhados?
- Como os resultados são centralizados e registrados?
- Há contestações legais?
- Como os resultados são confirmados?



4.4 Atividades após o dia da votação

- De 1 a 3 dias depois da votação
 - Foram apresentadas queixas legais?
 - Os resultados foram aceitos?
 - Reunião entre os observadores
 - Redação e divulgação de um comunicado à imprensa
- Nas semanas após a missão
 - Redação do relatório (à distância)



Obrigado

Lista eleitoral
República Centro-Africana 2011



Cabine de votação
República do Níger 2011



Votação
México 2009



Apuração
República Centro-Africana 2011



Totalização
Bolívia 2009



Centralização dos resultados
Chade 2011

